

ご 案 内

I. 学会参加の皆様へ

1. 会期・会場

会期：2022年2月25日（金）～26日（土）

会場：THE KASHIHARA（〒634-0063 奈良県橿原市久米町652番地の2）

2. 参加登録

会期中、会場内に受付をご用意いたしますが、**WEB参加登録**へのご協力をお願いいたします。

1) 受付場所 THE KASHIHARA 2F ラウンジ

受付日時 2021年2月25日（金）7:30～18:20

2021年2月26日（土）7:30～16:00

2) 参加費

区 分	参加費	備 考
日本脳神経外傷学会 会員	15,000 円	
非会員の医師	15,000 円	
非会員のメディカルスタッフ	5,000 円	
初期臨床研修医・外国人留学生・医学部学生	無料	施設長の証明書呈示、形式は問いません

※WEB参加登録完了後、マイページよりネームカード引換券のダウンロードが可能となります。

現地参加の場合には、必ずご持参ください。

※日本脳神経外科学会 学会参加単位

現地参加の場合：受付にて会員カードの読み込み手続きをお願いいたします。

WEB参加の場合：ライブ配信視聴によるWEB参加により付与されます。

3. WEB参加登録

登録期限 2022年3月11日（金）正午まで

登録方法 本学会ホームページの「WEB参加登録」よりご登録ください。

4. ライブ配信（第1会場のみ）

学会期間中ライブ配信を行います。

WEB参加登録及び決済完了後、マイページよりご視聴いただけます。

5. オンデマンド配信

一般演題（ポスター）

配信期間 2月25日（金）～3月18日（金）正午

質問方法 視聴画面の質問コメント投稿機能より演者への質問を受け付けます。

指導医講習会

配信期間 確定後に学会ホームページへ掲載いたします。

6. 新入会・年会費

発表は本学会の会員に限ります。未入会の方は下記学会事務局にて予めご入会をお願いいたします。

【日本脳神経外傷学会 事務局】

奈良県立医科大学脳神経外科 〒634-8522 奈良県橿原市四条町840

【お問合せ先】

事務局代行 株式会社マイライフ社

〒162-0052 東京都新宿区戸山1-1-5 エールプラザ戸山台105

TEL：03-5291-9002 FAX：03-5291-9003 E-mail：neurotraumatology@mylife-tokyo.co.jp

7. プログラム・抄録集

プログラム・抄録集は当日、必ずご持参ください。

ご希望の方には、学会当日、受付で1部3,000円にて販売いたします。

(数に限りがございますので、売り切れの際はご容赦ください)

8. 社員総会／会員報告会

社員総会 2月25日(金) 第1会場 13:00～13:45

会員報告会 2月26日(土) 第1会場 13:20～13:40

9. 各種委員会／試験

◆ 2月24日(木) 会期前日

会議名	時間	会場
常務理事会	12:00～13:00	THE KASHIHARA 2F 瑞穂
専門医検討委員会	13:00～14:00	
理事会	14:00～15:00	
新理事会	15:00～15:30	
機関誌編集委員会	15:30～16:30	
頭部外傷データベース検討委員会	16:30～17:30	
頭部外傷治療・管理のガイドライン作成委員会	17:30～18:30	

◆ 2月25日(金) 学会1日目

会議名	時間	会場
外傷性高次脳機能障害検討委員会	10:45～11:45	THE KASHIHARA 2F 瑞穂

◆ 2月26日(土) 学会2日目

会議名	時間	会場
スポーツ脳神経外傷検討委員会	9:30～10:30	THE KASHIHARA 2F 瑞穂
小児頭部外傷検討委員会	11:00～12:00	
日本脳神経外傷学会認定指導医試験	15:30～16:30	THE KASHIHARA 2F 藤原
第1回日本脳神経外傷学会認定専門医試験	17:30～18:30	

10. ランチョンセミナー開催のご案内

◆ 2月25日（金）

セミナー番号	会場	会場名	時間
ランチョンセミナー1	第1会場	THE KASHIHARA 2F ロイヤルホール大和	11:50 ~ 12:50
ランチョンセミナー2	第2会場	THE KASHIHARA 2F 藤原	
ランチョンセミナー3	第3会場	THE KASHIHARA 2F 八重	

◆ 2月26日（土）

セミナー番号	会場	会場名	時間
ランチョンセミナー4	第1会場	THE KASHIHARA 2F ロイヤルホール大和	12:10 ~ 13:10
ランチョンセミナー5	第2会場	THE KASHIHARA 2F 藤原	
ランチョンセミナー6	第3会場	THE KASHIHARA 2F 八重	

※お弁当をご用意いたしますが、数に限りがございますのでご了承ください。

11. クロークご案内

THE KASHIHARA 2F の既設クロークをご利用ください。

12. 携帯電話の設定

プログラム進行中、会場内では携帯電話のマナーモード設定にご協力ください。

13. 撮影・録音

著作権保護のため、発表者や事務局の許可がない場内での撮影・録音はご遠慮ください。

14. 脳神経外傷教育セミナーについて

若手の脳神経外科医・救急医、脳神経外科専門医受験生を対象とした教育セミナーを開催します。

※新型コロナウイルス感染症拡大の状況を鑑み、会期後のオンデマンド配信での開催となりました。

詳細は、第45回日本脳神経外傷学会 WEB サイトよりご確認ください。

II. 脳神経外科領域講習の単位受付

現脳神経外科専門医の先生は 2018 年以降、脳神経外科領域講習の単位取得が必要（5 年間 20 単位）となります。本学会では 2 日間で最大 4 単位の取得が可能です。

単位取得について

会期中は毎日、ご来場・ご退場の際に、脳神経外科学会の会員カードをリーダーにかざし、受講記録を残してください。記録された滞在時間により、領域講習の単位を付与します。

※現地参加のみ単位取得が可能です。WEB 視聴では単位取得いただけませんので、予めご了承ください。

【対象プログラム】

日付	時間	会場	セッション名
2 月 25 日 (金)	11:50 ~ 12:50	第 1 会場	ランチョンセミナー1
		第 2 会場	ランチョンセミナー2
		第 3 会場	ランチョンセミナー3
2 月 26 日 (土)	12:10 ~ 13:10	第 1 会場	ランチョンセミナー4
		第 2 会場	ランチョンセミナー5
		第 3 会場	ランチョンセミナー6
	15:35 ~ 17:20	第 1 会場	特別企画

III. 座長の先生方へ

ご担当いただくセッションの開始 10 分前までに次座長席にお着きください。
発表時間、質疑応答時間を厳守し、円滑な運営にご協力をお願いいたします。

●リモート登壇の場合

セッション開始の 30 分前に、Zoom ミーティング URL よりご入室ください。
操作方法等は、Zoom ご入室後、スタッフからご案内いたします。

●一般演題（ポスター）

オンデマンド配信期間中、ご担当演題への質問コメント投稿をお願いいたします。

IV. ご発表される先生方へ

1. 発表時間 ※時間厳守でお願いいたします。

日韓ジョイント シンポジウム	特別企画	シンポジウム	一般演題 (口演)	一般演題 (ポスター)
15 分 (発表・質疑応答含む)		発表 7 分 質疑応答 3 分	発表 6 分 質疑応答 2 分	オンデマンド配信

【口演発表】

●現地ご参加の場合

事前に音声入り発表データをご提出いただいた場合、運営事務局にて再生いたします。
円滑な進行のため、セッション開始 10 分前までに次演者席にお着きください。

【会場での発表をご希望の場合】

- 1) 発表データは「Microsoft Power Point」で作成し、「USB メモリ」でご持参ください。また、発表用のファイル名は「100_奈良太郎.pptx」としてください。
- 2) Macintosh や動画を使用される方は PC 本体をお持ちください。いずれの場合も必ず他メディアにてバックアップをご準備ください。
- 3-1) 第1会場について
演台上にモニター、キーボード、マウスをご用意いたします。スライド操作はご自身で行ってください。レーザーポインターの代わりにマウスを操作いただき、その画面を会場内とライブ配信に使用いたします。よって、発表者ツールのご使用はご遠慮ください。資料が必要な方は予めプリントアウトしてご持参ください。
- 3-2) 第2～3会場について：リモート登壇可能ですが、ライブ配信はいたしません。
演台上にモニター、キーボード、マウス、レーザーポインターをご用意いたします。スライド操作はご自身で行ってください。
- 4) 演台の計時装置にて、発表終了1分前に黄色ランプ、終了・超過と共に赤色ランプを点灯し、お知らせします。
- 5) 2画面設定（デュアルモニタ）は使用できません。
- 6) 発表用データに他のデータ（静止画・動画・グラフ等）をリンクさせている場合は、必ず元データも保存し、事前に他のパソコンでの動作確認を行ってください。万が一、リンクが無効になったり、動画が動かないなどの不具合が発生した場合は、自己責任のもと割愛いただき進行してください。

◎メディアをご持参される方

当学会では下記仕様の PC を準備しております。

- ・オペレーションシステム：Windows 10
- ・アプリケーションソフト：Microsoft Power Point 2010, 2013, 2016, 2019
- ・フォント：日本語、英語とも Microsoft 標準フォントをご使用ください。
- ・画面解像度は XGA（1024×768 ピクセル）です。

◎PC 本体をお持ちになる方

- ・映像接続ケーブルは、D-sub15 ピン（ミニ）／HDMI を準備しております。それ以外をご使用の方は変換コネクタを忘れずにお持ちください。また、電源アダプターは必ずご準備ください。
- ・無線 LAN 機能、スクリーンセーバー、省電力設定、ウイルスソフトなどのタスクスケジュール、ログオフ設定など、発表の妨げになる設定はご自身であらかじめ解除をお願いいたします。PC 受付での設定は致しかねますのでご了承ください。また、これらの機能により、発表に支障をきたした場合は、事務局では責任を負いかねます。
- ・PC 受付でのデータ確認後、発表 15 分前までに会場内オペレーター席へ PC をお持ちください。

●リモート登壇の場合

セッション開始の 30 分前に、Zoom ミーティング URL よりご入室ください。
操作方法や音声チェック等は、Zoom ご入室後、スタッフからご案内いたします。

【ポスター発表】

オンデマンド配信 2月25日（金）～ 3月18日（金）正午

質問コメント投稿 配信期間中、質問コメントの投稿がありましたら、回答をお願いいたします。

※ポスター賞

最優秀賞 1 名、優秀賞 2 名の選出を予定しております。

選考結果はオンデマンド配信期間中に、学会ホームページと会員宛 mail 配信にてご案内いたします。

V. 発表者の COI（利益相反）申告および発表スライド上での COI 提示について


日本脳神経外科学会関連学会である本学会は、日本脳神経外科学会における COI（利益相反）指針に準拠する形で COI 情報を報告・提示する必要があると考え、COI に関する指針作成を以下の通りとさせていただきますので、ご協力の程宜しくお願い申し上げます。

日本脳神経外科学会会員の発表者の先生方へ

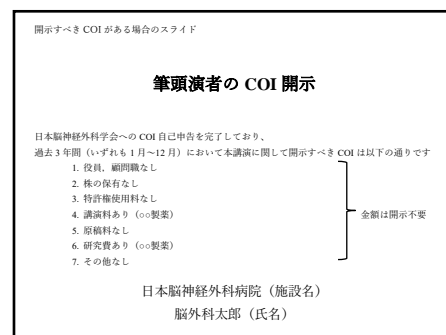

日本脳神経外科学会への COI 申告 (jns.umin.ac.jp/member/system/COI.html) と発表時のスライド上での COI 提示をお願い申し上げます。なお、「昨年 1 月～12 月の COI 状態について一般社団法人日本脳神経外科学会へ COI 自己登録が完了している」という条件を満たす必要がありますので、ご注意ください。また、発表スライド上での COI 提示につきましては、日本脳神経外科学会ホームページ上の学会主催における COI マネージメントの要点についての PDF をご参考に「筆頭演者は日本脳神経外科学会への COI 自己申告を完了しています」の文言等を付記してください。

【スライド見本】

開示すべき COI がない例



開示すべき COI がある例



VI. お問い合わせ

第 45 回日本脳神経外傷学会 運営事務局
株式会社 オフィス・テイクワン
〒451-0075 名古屋市西区康生通 2-26
TEL：052-508-8510 FAX：052-508-8540
E-mail：ntrauma45@cs-oto.com